

令和7年度 第3回嗜好調査アンケート結果

実施日 : 令和7年11月17日~19日
 対象者 : 常食・全粥食・治療食・7分粥食で形態加工していない1・2・3病棟入院患者様
 実施方法 : 管理栄養士による聞き取り
 対象人数 : 18名
 回答者数 : 16名
 回答率 : 88.9%



4;主食について

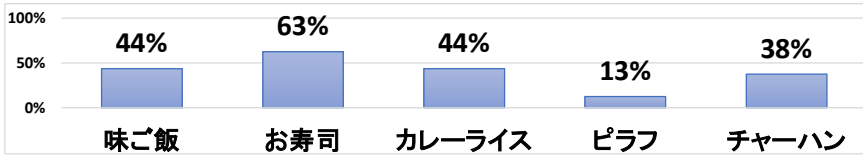
1) 硬さはどうですか?



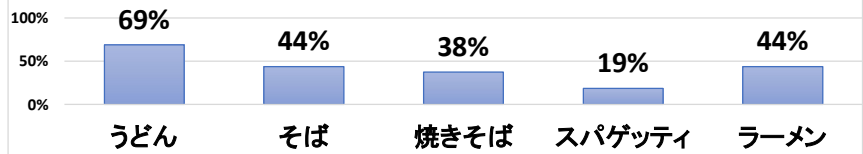
2) 分量はどうですか?



3) ご飯の好きな料理を教えてください(複数回答可)

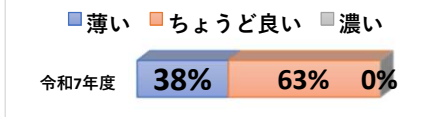


4) 麺類で好きな料理を教えてください(複数回答可)

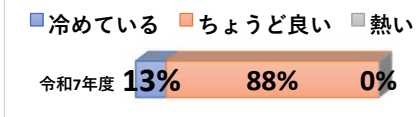


5;汁もの(みそ汁、すまし汁、スープ)について

1) 味はどうですか?

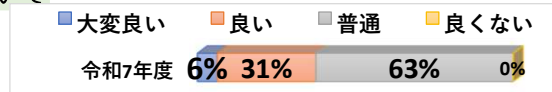


2) 汁の温度はどうですか?



7;病院の食事は、全体について

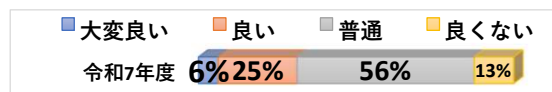
1) 病院食の味付けについて



2) 病院食の盛付について

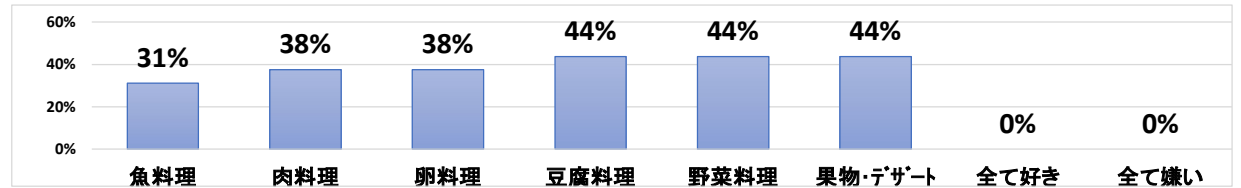


3) 病院食の献立について

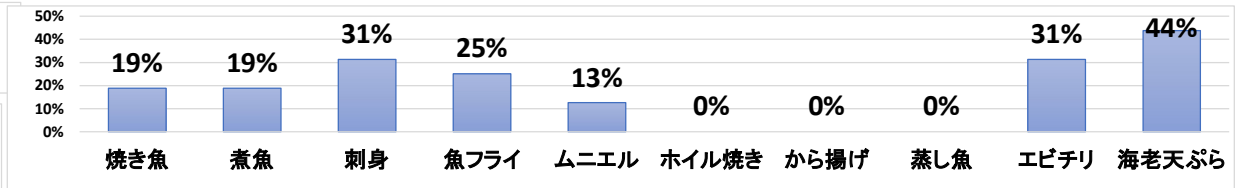


6;料理(おかず)について

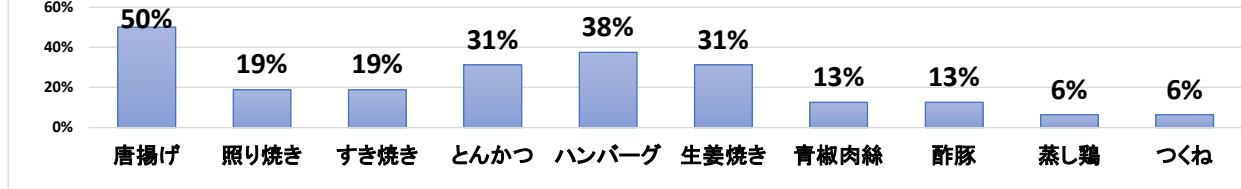
1) 好きなおかずの種類は何ですか?(複数回答可)



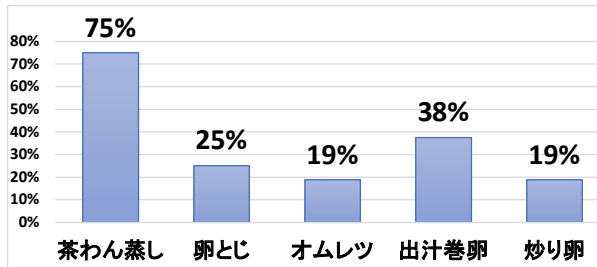
2) 魚料理で好きな料理を教えてください(複数回答可)



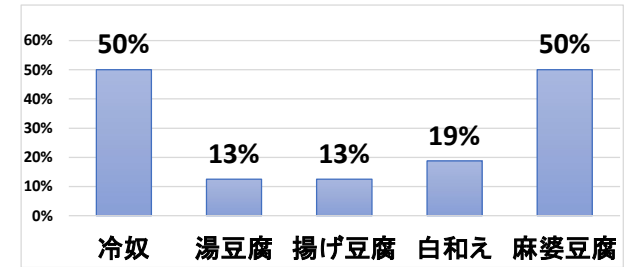
3) 肉料理で好きな料理を教えてください(複数回答可)



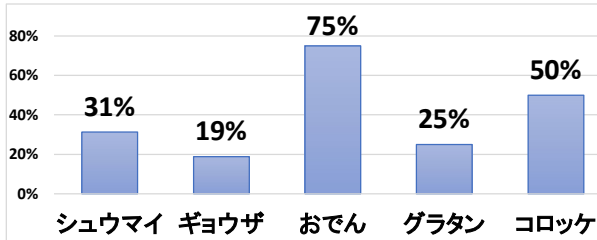
4) 卵料理で好きな料理を教えてください(複数回答可)



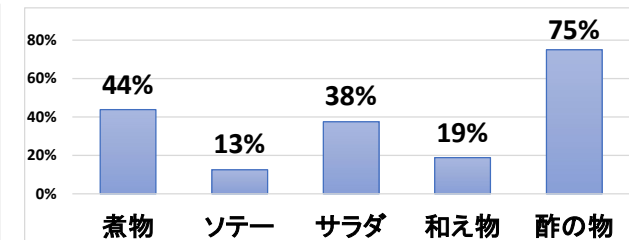
5) 豆腐料理で好きな料理を教えてください(複数回答可)



6) その他のおかずで好きな料理を教えてください(複数回答可)



7) 野菜のおかずで好きな料理を教えてください(複数回答可)



嗜好調査にご協力を頂いた皆様、ありがとうございました。

今回の結果は、献立への使用頻度など献立作成の参考とさせていただきます。
 また、病院食の評価については、「良くない」のご回答もいただきました。
 皆様に喜んでいただける病院食が提供出来るよう、今後も努めてまいります。