

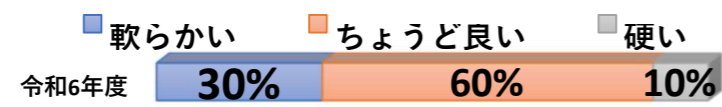
# 令和6年度 第3回嗜好調査アンケート結果

実施日 : 令和6年12月5日～6日  
 対象者 : 常食・全粥食・治療食・7分粥食で形態加工していない患者様  
 実施方法 : 管理栄養士による聞き取り  
 対象人数 : 11 名  
 回答者数 : 10 名  
 回答率 : 90.9 %

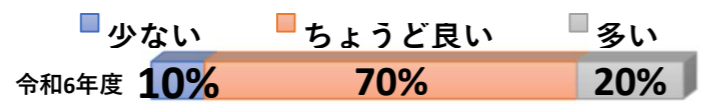


## 4;主食について

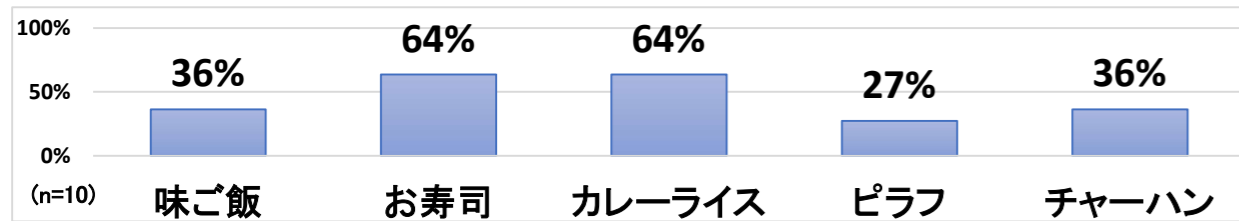
1) 硬さはどうですか？



2) 分量はどうですか？



3) ご飯の好きな料理を教えてください(複数回答可)

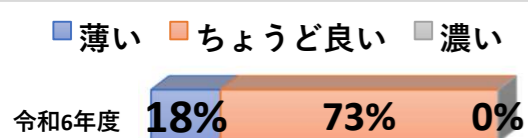


4) 麺類で好きな料理を教えてください(複数回答可)



## 5;汁もの(みそ汁、すまし汁、スープ)について

1) 味はどうですか？

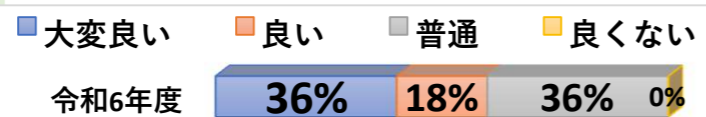


2) 汁の温度はどうですか？

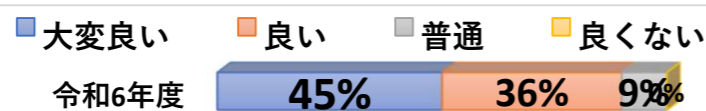


## 7;病院の食事は、全体について

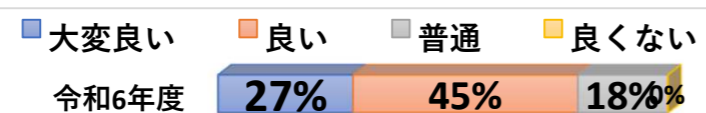
1) 病院食の味付けについて



2) 病院食の盛付について

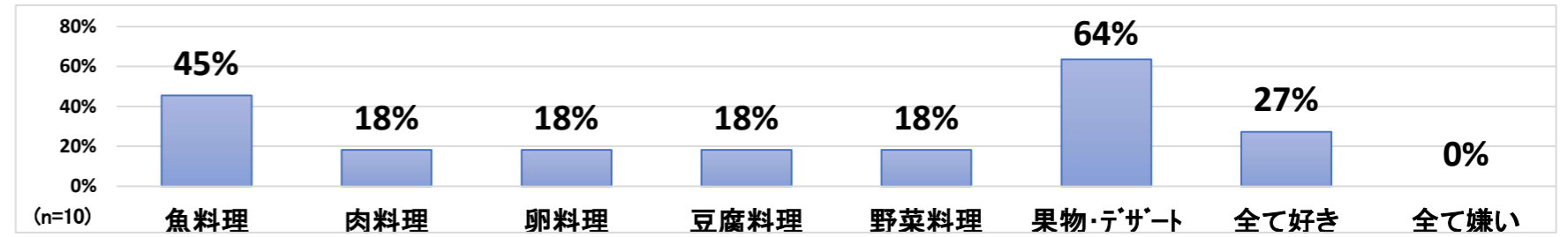


3) 病院食の献立について

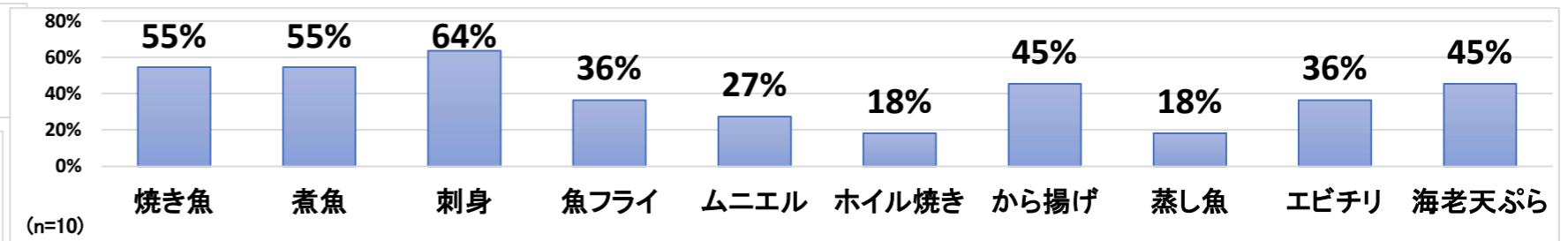


## 6;料理(おかず)について

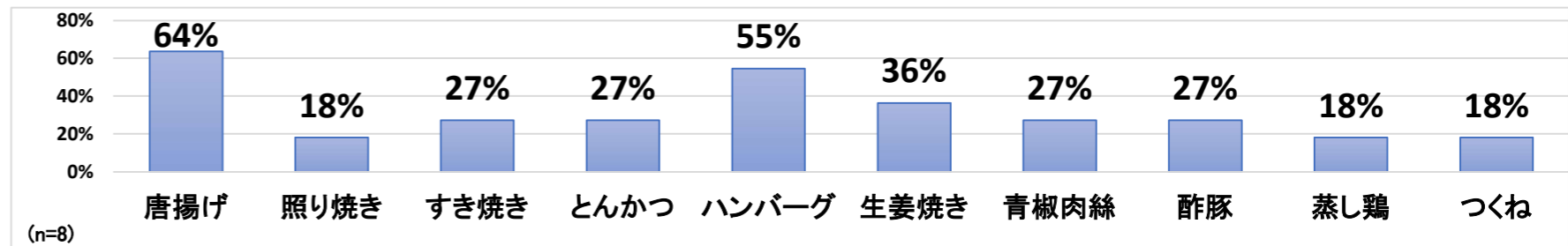
1) 好きなおかずの種類は何ですか？(複数回答可)



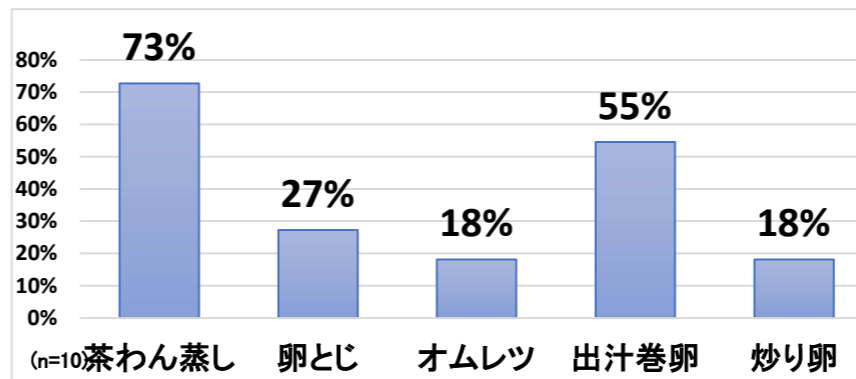
2) 魚料理で好きな料理を教えてください(複数回答可)



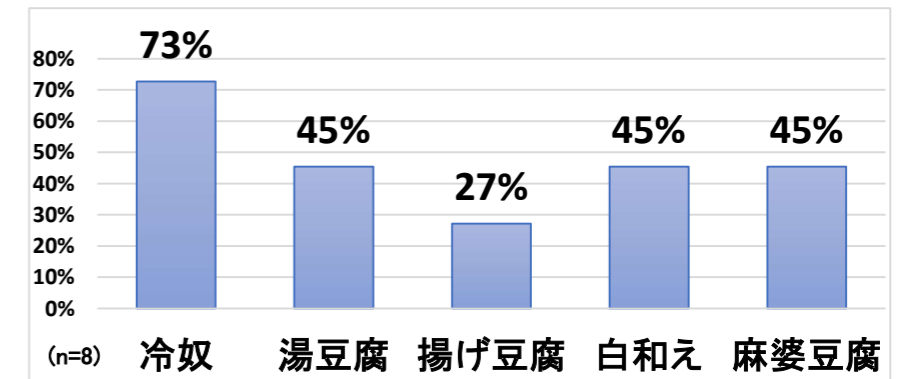
3) 肉料理で好きな料理を教えてください(複数回答可)



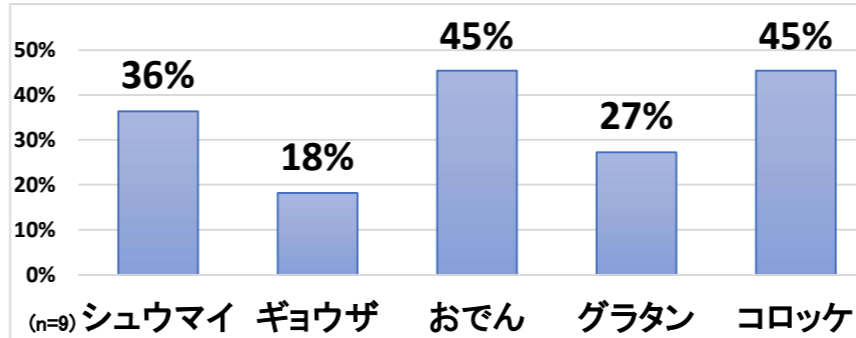
4) 卵料理で好きな料理を教えてください(複数回答可)



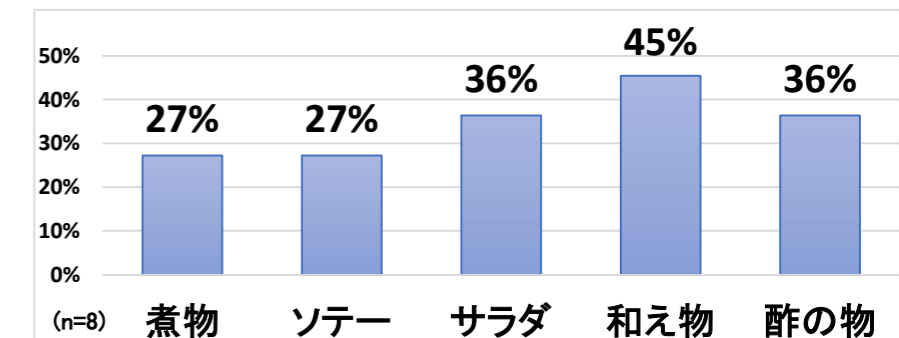
5) 豆腐料理で好きな料理を教えてください(複数回答可)



6) その他のおかずで好きな料理を教えてください(複数回答可)



7) 野菜のおかずで好きな料理を教えてください(複数回答可)



嗜好調査にご協力を頂いた皆様ありがとうございました。

今回の結果は、献立への使用頻度など献立作成の参考とさせていただきます。  
 また、病院食にの評価についても、多くの方から良好な評価を頂きありがとうございました。  
 今後も皆様に喜ばれる給食が提供が出来るように努めてまいります。